




INTELIĞENTNA AUTOMATYKA STARCUS®



HOME
PRODUKTY DLA DOMU






KOMPLET INTELIGENTNEJ STOLARKI KRISPOL

Budowa domu to nieustanne wybory. Niektóre decyzje, podjęte jeszcze na etapie budowy, ułatwią codzienne życie Twojej rodzinie. Wpisując się w potrzeby nowoczesnego inwestora, dostosowujemy naszą autorską automatykę STARCUS do trendów światowych, tak, by zachwycała Cię funkcjonalnością, bezpieczeństwem i bezpretensjonalnym designem, dostosowanym do Twojego nowego domu.

KIEDY TWÓJ DOM STAJE SIĘ SMART,
TY RÓWNIEŻ STAJESZ SIĘ SMART.

ZOBACZ, JAK ŁATWO BYĆ SMART Z APLIKACJĄ myKRISPOL



BEZPRZEWODOWE POŁĄCZENIE

Centrali z siecią domową poprzez Wi-Fi 2.4 GHz, nie wymaga połączenia kablem sieciowym.



ŁATWE PAROWANIE

Całego systemu za pomocą smartfona.



STERUJ WYGODNIE

Z dowolnego miejsca na świecie z poziomu telefonu (system Android lub iOS) z pełną informacją zwrotną.



SYNCHRONIZACJA WSCHÓD/ZACHÓD SŁOŃCA

Automatyczne otwieranie, zamykanie rolet i żaluzji zgodnie z cyklem słońca.



GRUPOJ URZĄDZENIA

Aplikacja myKRISPOL pozwoli na zarządzanie kilkoma lokalizacjami (dom, garaż wolnostojący, biuro, domek letniskowy).



PROGRAMUJ WYGODNIE

Twórz własne scenariusze dla swoich urządzeń, grupuj, wybieraj czas uruchomienia scen - dopasuj automatyzację do swojego trybu życia.



NADAWAJ DOSTĘP

Definiuj użytkowników. Wyjeżdżasz na urlop i chcesz, żeby sąsiad mógł podlać Twoje kwiaty? Nadaj mu status gościa i decyduj, kiedy może zarządzać bramą, roletami czy żaluzjami.



ZAWSZE POD RĘKĄ

Nie zastanawiaj się nigdy więcej, czy Twoja brama jest zamknięta, a rolety opuszczone. Aplikacja myKRISPOL pozwoli na szybką identyfikację czy dane urządzenie jest włączone lub wyłączone.



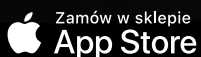
ZARZĄDZAJ 30. URZĄDZENIAMI

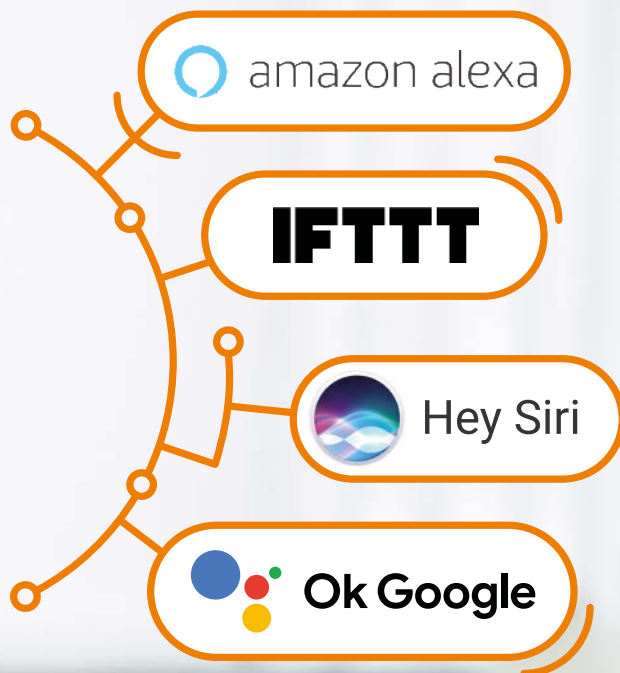
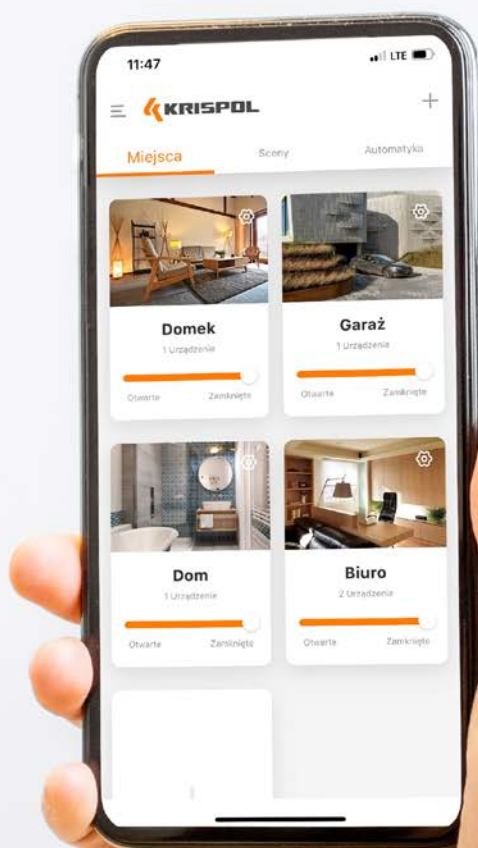
Jedna centrala to możliwość obsługi do ponad 30 urządzeń.



ŚWIAT IoT

Integruj myKRISPOL ze światem IoT poprzez ALEXA, SIRI, Asystent Google, IFTTT.





SPRAWDŹ, CZYM MOŻESZ ZARZĄDZAĆ:



BRAMY



ROLETY



ŻALUZJE





ZOBACZ, JAK ŁATWO MIESZKAĆ SMART WYOBRAŹ SOBIE, ŻE...

- Możesz zarządzać swoją stolarką **jeszcze na etapie budowy**.
- Nie będziesz już szukać gorączkowo pilota do bramy, wracając do domu.
- **Możesz otworzyć bramę zdalnie**, by np. kurier mógł zostawić paczkę pod Twoją nieobecność.
- Wpuścisz do domu psa, kiedy zasiedzisz się u znajomych lub postanowisz nie wracać na noc.
- Twoja aplikacja potrafi **imitować obecność w domu**, kiedy wyjeżdżasz na wakacje czy w delegację.
- Połączysz aplikację ze swoim asystentem głosowym, będziesz zarządzać wygodnie np. oświetleniem w swoim domu.
- **To wszystko jest dostępne w przystępnej cenie.**

TWÓJ DOM MOŻE STAĆ SIĘ SMART W DOWOLNYM MOMENCIE

NA ETAPIE PROJEKTU

Na etapie wyboru projektu architektonicznego analizujesz potrzeby swojej rodziny, to dobry moment, aby zastanowić się, jak smart ma być Twój przyszły dom. Zaplanuj automatyzację stolarki, dzięki temu zadbasz o przyszły komfort użytkowania i bezpieczeństwo.



STAN SUROWY OTWARTY

Podjmujesz decyzje o komplecie stolarki i sposobie sterowania domem. Przedyskutuj z Doradcą Technicznym w salonie wybór każdego elementu stolarki. To ważne, aby dopasować odpowiednie napędy, przemyśleć ich montaż, sposób zasilania, a przede wszystkim sposób sterowania - ręczny, na pilota, przez telefon.

PODCZAS MODERNIZACJI

Wymiana stolarki w starszym domu to dobry moment na instalację urządzeń smart. Poinformuj Doradcę handlowego, że oczekujesz montażu inteligentnej stolarki zdalnie sterowanej.



DLA KAŻDEJ INWESTYCJI

Nie rezygnuj z komfortu i bezpieczeństwa ze względu na rozmiar Twojego domu. Nawet kawalerka może być smart, bo dom to pojęcie bardzo szerokie. Dla jednych będzie to mieszkanie, dla innych dom jednorodzinny, apartament nad morzem, domek na działce.



PROŚCIEJ SIĘ JUŻ NIE DA, PO PROSTU POWIEDZ TO

Głosowe sterowanie przydaje się, gdy masz zajęte ręce. Są sytuacje kiedy zwyczajnie nie możesz zareagować, bo właśnie gotujesz, malujesz sufit, czy skręcasz meble. Z pomocą przychodzi asystent głosowy. Wykorzystaj swój głos do sterowania, a automatyczne rolety, żaluzje czy brama garażowa wykonają zadanie za Ciebie.

SPRAWDŹ, JAKIE PRODUKTY WYBRAĆ, BY STEROWAĆ DOMEM Z POZIOMU APLIKACJI myKRISPOL



BRAMA GARAŻOWA

Krok 1

Wybierz napęd STARCUS K06/K10

- Dostępny w dwóch mocach, odpowiadających bramom o maksymalnej powierzchni 8 lub 14 m²
- Wbudowany odbiornik radiowy
- Podświetlenie LED
- Funkcja automatycznego zamknięcia
- Możliwość podłączenia fotokomórek
- Blokada przypadkowego otwarcia bramy
- Płynna regulacja siły nacisku




Krok 2

Wyposaż bramę i napęd w centralę STARCUS GATE CONNECTOR

Ten moduł to rozwiązanie dla wszystkich inwestorów którzy chcą sterować z aplikacji myKRISPOL bramą. Dwukierunkowa komunikacja centrali umożliwia parowanie napędu STARCUS K06 i K10 z lokalną siecią Wi-Fi, a tym samym pozwala na sterowanie bramą z dowolnego miejsca na świecie.

Krok 3

Pobierz bezpłatną aplikację myKRISPOL i steruj bramą zdalnie.



STERUJ OSŁONAMI ZEWNĘTRZNYMI Z APLIKACJI W SMARTFONIE

ROLETY ZEWNĘTRZNE I ŻALUZJE FASADOWE

Krok 1

Wybierz napęd do automatyki :

Rolet zewnętrznych:

- STARCUS mechaniczna krańcówka z odbiornikiem 1-kanalowym 433MHz lub odbiornikiem 1-kanalowym 433MHz zintegrowanym z włącznikiem
- STARCUS elektroniczna krańcówka z odbiornikiem 1-kanalowym 433MHz lub odbiornikiem 1-kanalowym 433MHz zintegrowanym z włącznikiem
- STARCUS elektroniczna krańcówka z odbiornikiem

Żaluzji fasadowych:

- Odbiornik zewnętrzny STARCUS kompatybilny z napędami Elero



Krok 2

Dopasuj rodzaj centrali:

▪ CENTRALA CONNECTOR Wi-Fi

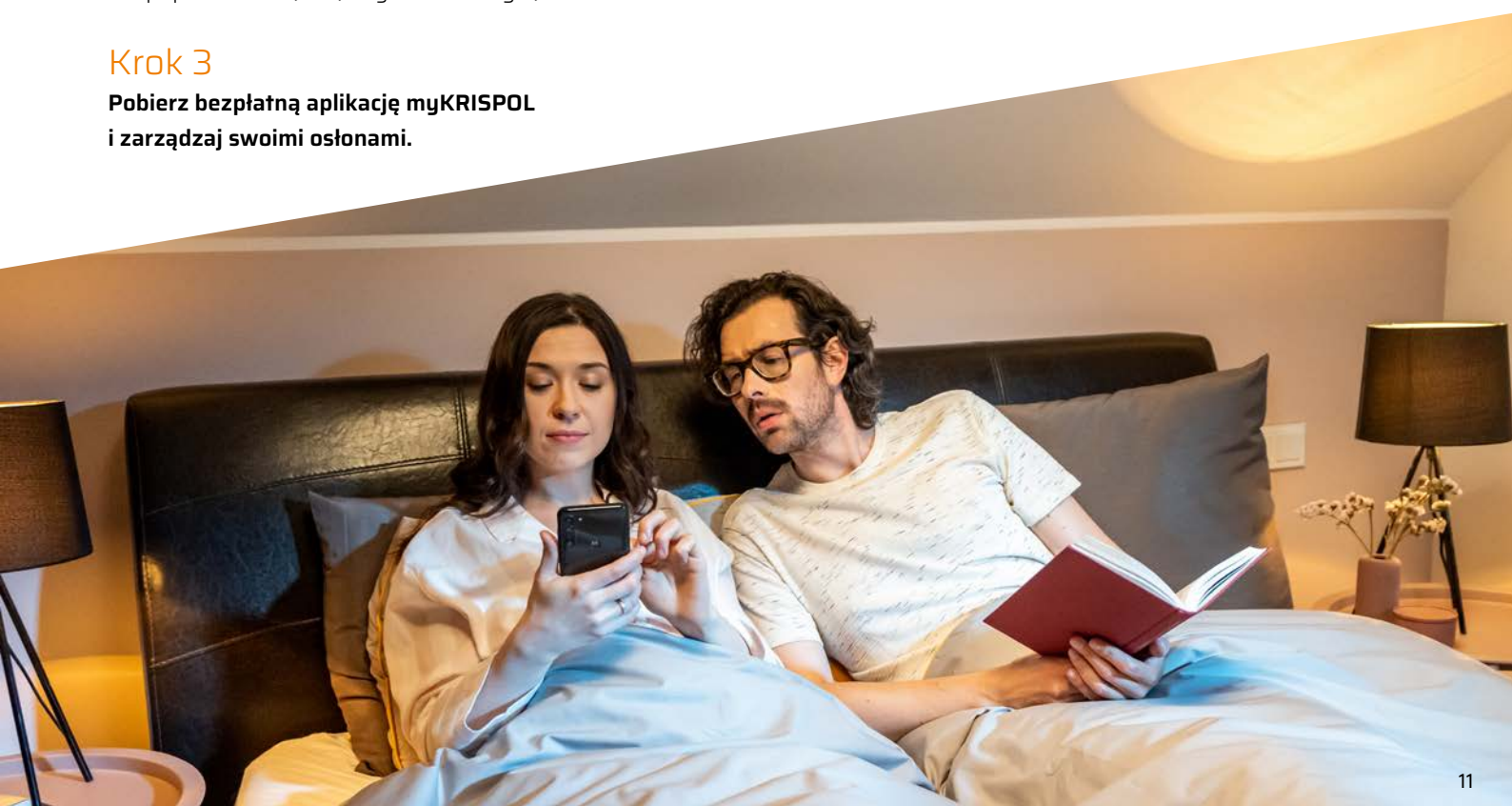
To nowoczesne rozwiązanie, które w połączeniu z aplikacją myKRISPOL pozwala w prosty i intuicyjny sposób zbudować smart dom z produktami KRISPOL. Dwukierunkowa komunikacja umożliwia komfortowe parowanie produktów, ustawianie i sterowanie automatyką domową - bramą garażową, roletami, żaluzjami. Produkt umożliwia integrację myKRISPOL ze światem IoT poprzez Alexa, Siri, Asystenta Google, IFTTT.

▪ CENTRALA CONNECTOR Mini

Mniejsza wersja centrali Connector Wi-Fi, zachowująca identyczne funkcjonalności. Ergonomiczny rozmiar pozwala na umieszczenie produktu w dowolnym miejscu.

Krok 3

Pobierz bezpłatną aplikację myKRISPOL
i zarządzaj swoimi osłonami.



KOMPLEKSOWE ROZWIĄZANIA DLA DOMU



EKSPERCI

WIEDZA I DOŚWIADCZENIE



SERWIS

POD KONTROLĄ



MONTAŻ

SZYBKI I PROFESJONALNY



GWARANCJA

2 LATA



facebook.com/KRISPOLpl



youtube.com/c/KRISPOLofficial



instagram.com/krispolpl



twitter.com/krispolpl



linkedin.com/company/krispol-sp-z-o-o



tiktok.com/@krispolpl



krispol.pl

Skontaktuj się z nami

Aktualizacja: 20.10.2022 r.

Niniejszy folder ma charakter reklamowy i nie stanowi oferty w rozumieniu ustawy z 23 kwietnia 1964 r. - Kodeks cywilny. Przedstawione zdjęcia i rysunki produktów mają charakter poglądowy i mogą różnić się od oferowanych w rzeczywistości. KRISPOL Sp. z o.o. zastrzega sobie prawo do wprowadzenia zmian w ofercie produktowej w każdym czasie. Powoływanie się na przedstawione w folderze elementy graficzne lub opisy celem sprzedaży produktów dokonywane jest na odpowiedzialność podmiotu dokonującego tej sprzedaży i nie rodzi skutków karnych dla KRISPOL Sp. z o.o.